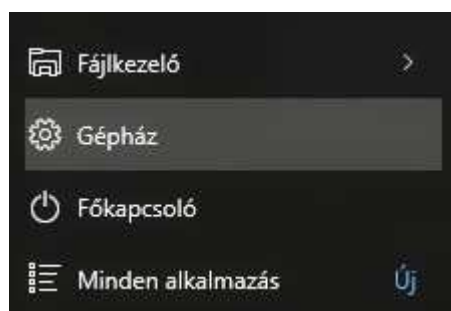


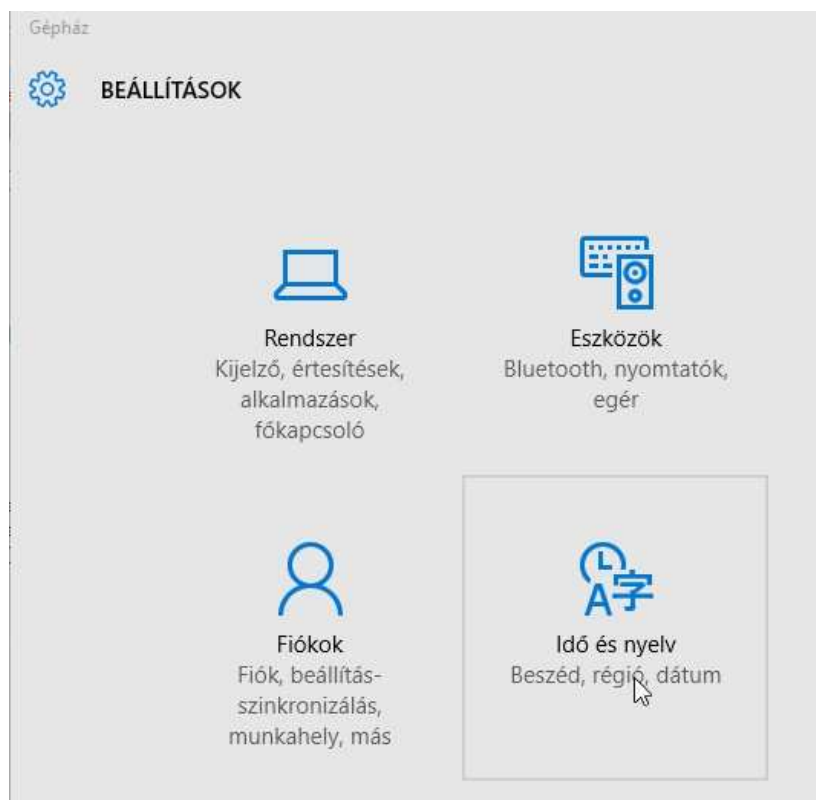
Windows 10 területi és nyelvi beállítások

A hiba: nem enged könyvelni a program, vagy furcsán néz ki a könyvelés ablakban a dátum. Ennek az oka, hogy a Win 10 a telepítéskor nem jól állította be a dátum formátumát. Ez nem csak a mi programjaink, hanem valamennyi esetben problémát okozhat, ha valaki rövid dátumot használ. A legegyszerűbb ezt a hibát onnan azonosítani, hogy a programba belépéskor a verziószám **nem 5.08.0810 formátumú**, hanem másképp jelenik meg (nem a konkrét érték a probléma, hanem a formátuma **x.xx.xxxx** kell, hogy legyen).

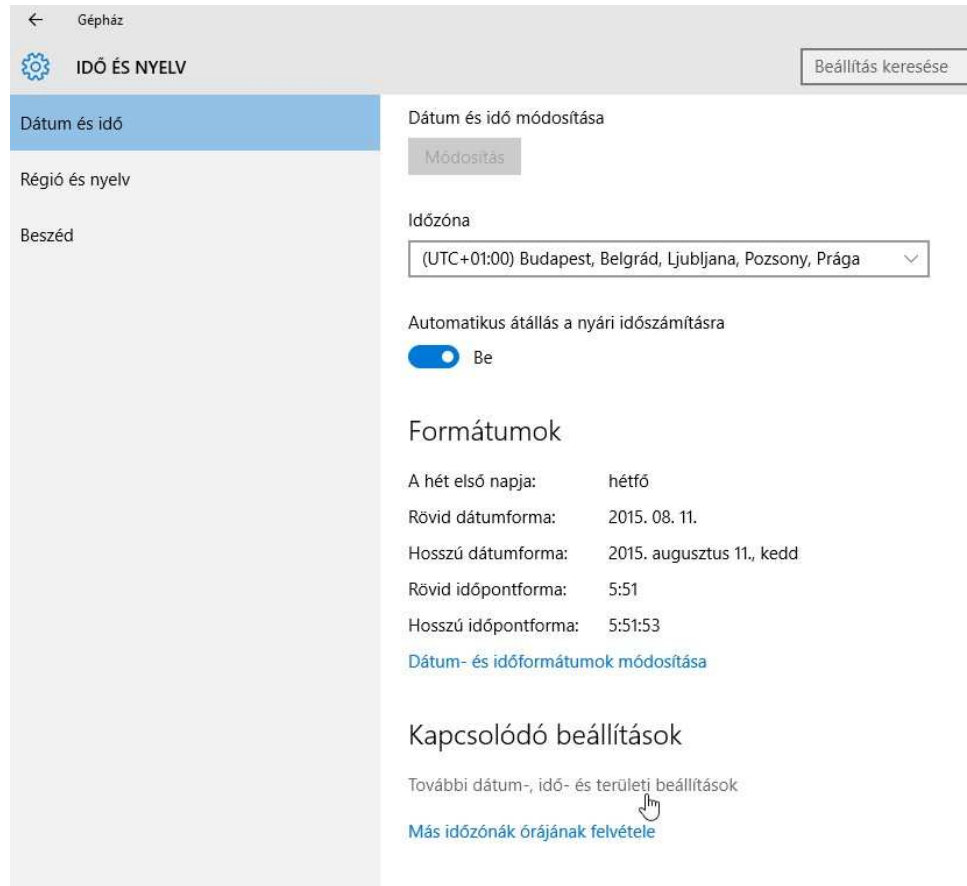
Először a képernyő bal alsó sarkában kattintson a kis Windows ikonra. A menüben válassza a **Gépház**-at:



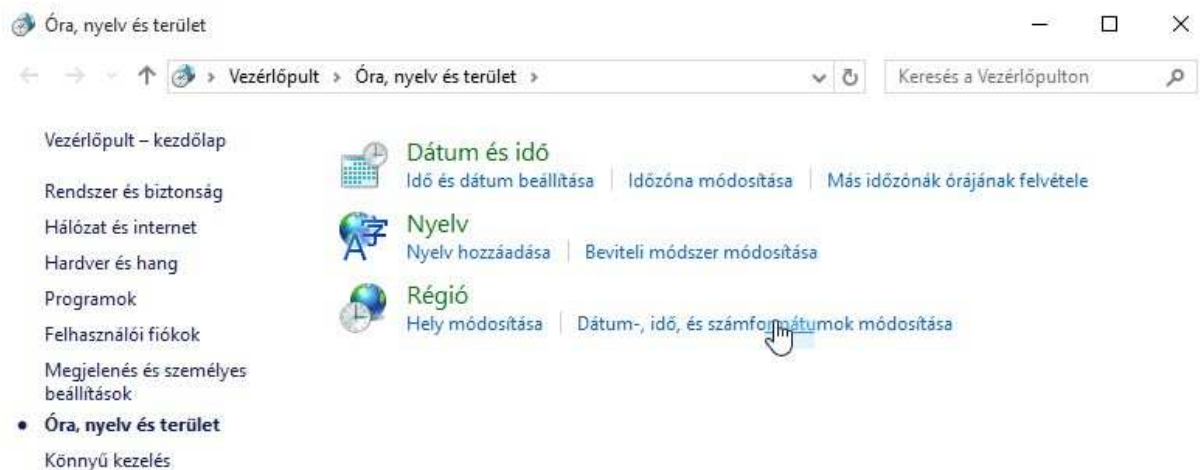
A megjelenő ablakban kattintson egyet az **Idő és nyelv**-re



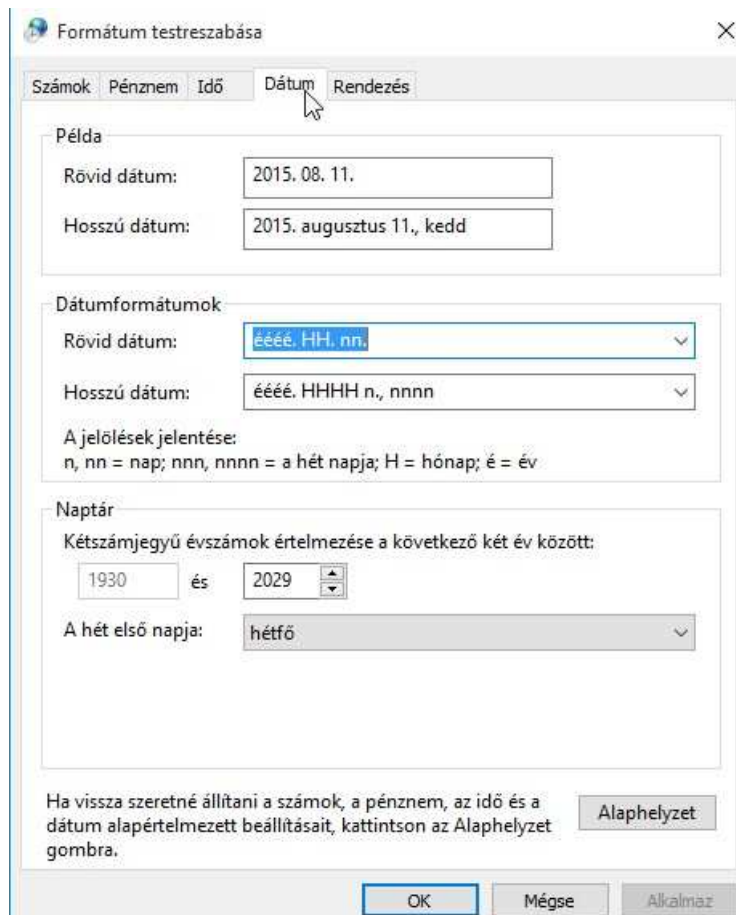
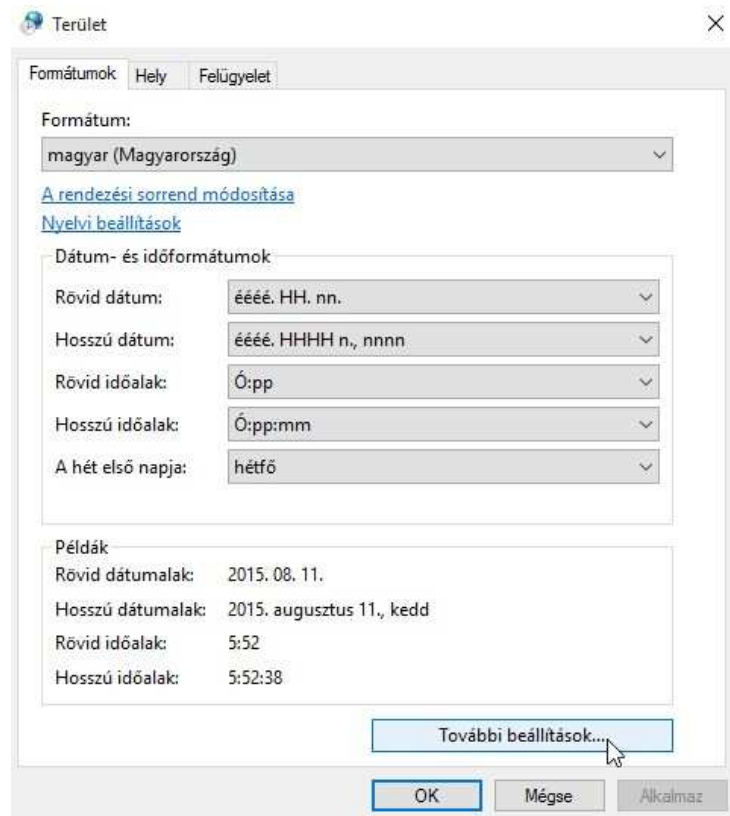
Következő lépésben a **Dátum és idő** ablakban a **Kapcsolódó beállítások** alatt kell a **További dátum-, idő és területi beállítások** hivatkozásra kattintani:



a következő lépés a **Régió** blokkban a **Dátum-, idő és számformátumok módosítása** kiválasztása



a megjelenő ablak **Formátumok** fülén nyomja meg a **További beállítások** gombot:



A **Formátum testreszabása** ablak **Dátum** fülén a **Rövid dátum** mezőben szóközzel elválasztva látja a kiírást. Ez okozza a problémát. A mezőben a formátumot módosítsa **éééé.HH.nn** formátumra (tehát vegye ki a szóközőket).

Formátum testreszabása

Számok Pénznem Idő **Dátum** Rendezés

Példa

Rövid dátum: 2015. 08. 11.

Hosszú dátum: 2015. augusztus 11., kedd

Dátumformátumok

Rövid dátum: éééé.HH.nn. ▾

Hosszú dátum: éééé. HHHH n., nnnn ▾

A jelölések jelentése:
n, nn = nap; nnn, nnnn = a hét napja; H = hónap; é = év

Naptár

Kétszámjegyű évszámok értelmezése a következő két év között:


1930 és 2029 ▾

A hét első napja: hétfő ▾

Ha vissza szeretné állítani a számok, a pénznem, az idő és a dátum alapértelmezett beállításait, kattintson az Alaphelyzet gombra.

OK Mégse Alkalmaz

Miután beírta, sorra kattintgassa végig az OK gombokat, és zárogassa be az ablakokat. Amikor belép a programba, már a helyes formátummal kell, hogy lássa a verziószámot kiírva.

 DkonWin 5.08.0707 verzió

Könyvelés Törzsek Pénztár Elkülönített pénztárak Lekérdezések Tárgyi eszközök Beállítások Kie



DkonWin 5.08.0707 verzió